

GOBIERNO DEL ESTADO DE CHIHUAHUA
SEGUIMIENTO A LAS METAS DEL PROGRAMA OPERATIVO ANUAL
Cierre Anual 2017

Última Actualización: 31/12/2017
Hoja No. 1 de 2
Fecha Impresión: 27/02/2018

134-SECRETARÍA DE INNOVACIÓN Y DESARROLLO ECONÓMICO

PBRRRER101

1301800 / E20203 PLANEACION Y CONDUCCION DEL DESARROLLO ECONOMICO / INDUSTRIA MANUFACTURERA, MAQUILA Y SERVICIOS DE EXPORTACION (IMMEX)

Definición del Programa

Fortalecimiento al desarrollo económico estatal por medio del seguimiento a los programas, y la administración de los recursos asignados.

Población	Tipo	Beneficiarios			Total
		Mujeres	Hombres		
OBJETIVO	LAS Y LOS TRABAJADORES EN EL ESTADO	331 800	497 700	829 500	
POSTERGA DA	LAS Y LOS TRABAJADORES EN EL ESTADO	3 318	4 977	8 295	
POTENCIAL	LAS Y LOS TRABAJADORES EN EL ESTADO	335 118	502 677	837 795	
REFERENCIA	LAS Y LOS TRABAJADORES EN EL ESTADO	1 860 089	1 730 591	3 540 680	
Recursos del Programa					
Presupuesto Autorizado	Presupuesto Modificado	Gasto		Variación Presup. Modificado vs Gasto	
17 947 609	16 421 363	16 379 699		41 664	

ALINEACIÓN

Periodo 2013-2018

Eje	Temas	Subtema	Objetivo	Estrategia	Línea de Acción
N4	México Próspero	08	Fomento económico, política sectorial y regional		
		00	Fomento económico, política sectorial y regional		
		001	Desarrollar los sectores estratégicos del país		
		001	Reactivar una política de fomento económico enfocada en incrementar la productividad de los sectores dinámicos y tradicionales de la economía mexicana, de manera regional y sectorialmente equilibrada.		
		002	Articular, bajo una óptica transversal, sectorial y/o regional, el diseño, ejecución y seguimiento de proyectos orientados a fortalecer la competitividad del país, por parte de los tres órdenes de gobierno, iniciativa privada y otros sectores de la sociedad.		

FUENTES DE FINANCIAMIENTO

Clave	Fuente	Origen	Porcentaje	Autorizado	Modificado	Gasto	Variación
110117	RECURSOS DEL ESTADO 2017	ESTATAL	100.00	17 947 609	16 421 363	16 379 699	41 664

GOBIERNO DEL ESTADO DE CHIHUAHUA
SEGUIMIENTO A LAS METAS DEL PROGRAMA OPERATIVO ANUAL
Cierre Anual 2017

Última Actualización: 31/12/2017
Hoja No. 2 de 2
Fecha Impresión: 27/02/2018

134-SECRETARÍA DE INNOVACIÓN Y DESARROLLO ECONÓMICO

1301800 / E20203 PLANEACION Y CONDUCCION DEL DESARROLLO ECONOMICO / INDUSTRIA MANUFACTURERA, MAQUILA Y SERVICIOS DE EXPORTACION (IMMEX)

FIN Contribuir en potenciar la atracción y desarrollo de nuevas inversiones y negocios a través de la conservación de empleos de calidad a las y los trabajadoras del Estado de Chihuahua

PROPOSITO Las y los trabajadoras en el Estado cuentan con empleos de calidad

Referencia	Resumen Narrativo	Presupuesto Autorizado	Presupuesto Modificado	Caso Acumulado	Meta del Objetivo		Clasificación	Avance Acumulado Anual de la Meta del Objetivo		Meta de Beneficiarios		Avance Acumulado Anual de la Meta de Beneficiarios		Mujeres	Hombres	
					Valor Programado	Valor Reprogramado		Valor Logrado	% Valor Logrado vs Programado	Valor Logrado	% Valor Logrado vs Reprogramado	Valor Programado	Valor Reprogramado			Valor Logrado
C01	Eventos economicos de politicas de competitividad promovidos	8,644,150	7,908,238	7,908,528	EVENTOS	202.00	202.00	ACUMULADO	210	104%	829,500	829,500	829,500	100%	331,800	497,700
					EVENTOS	2.00	2.00	ACUMULADO	2	100%	40	40	0	0%	0	0
C0101	Participación en reuniones de trabajo con los diferentes sectores económicos tanto Estatal, Nacional y en el extranjero.	7,073,260	6,150,858	6,148,149	REUNIONES	327.00	327.00	ACUMULADO	329	101%	829,500	829,500	829,500	100%	331,800	497,700
C0102	Planeación y evaluación de las actividades implementadas a través del sistema balance score card	1,570,890	1,757,379	1,757,379	PORCENTAJE	100.00	100.00	CONSTANTE	100	100%	829,500	829,500	829,500	100%	0	0
C02	Reportes del ejercicio del gasto implementados para la eficiencia de las unidades orgánicas que conforman la Secretaría de Innovación y Desarrollo Económico	9,300,459	8,513,125	8,474,170	PRESUPUESTO AUTORIZADO	114,410,043.00	114,410,043.00	ACUMULADO	147,680,293	129%	829,500	829,500	829,500	100%	331,800	497,700
C0201	Administración del presupuesto de la Secretaría de Innovación y Desarrollo Económico	9,300,459	8,513,125	8,474,170	PRESUPUESTO EJERCIDO	114,410,043.00	114,410,043.00	ACUMULADO	67,876,419	59%	829,500	829,500	829,500	100%	331,800	497,700
	Total	17,947,609	16,421,363	16,379,699												

Justificación de Diferencia de Avance con Respecto a las Metas Programadas

Responsable de Programa

C.P. Miguel García Sandoval
Director Administrativo

Titular de Dependencia

Fog. Alejandra De la Vega Atizpe
Secretaría de Innovación y Desarrollo Económico

GOBIERNO DEL ESTADO DE CHIHUAHUA
SEGUIMIENTO A LAS METAS DEL PROGRAMA OPERATIVO ANUAL
Cierre Anual 2017

Ultima Actualización: 31/12/2017
Hoja No. 1 de 2
Fecha Impresión 27/02/2018
PBRREP/01

194-SECRETARÍA DE INNOVACIÓN Y DESARROLLO ECONOMICO

1302400 / E20301 MEDICION Y EVALUACION DE INFORMACION ESTADISTICA / MERCADO INTERNO Y SERVICIOS

Definición del Programa

Medición, análisis y seguimiento de información económica interseccional, nacional y regional para la mejora de toma de decisiones que promuevan el desarrollo económico.

Población	Tipo	Beneficiarios			Total
		Mujeres	Hombres		
OBJETIVO	LAS Y LOS USUARIOS	240	360	600	
POSTERGA DA	LAS Y LOS USUARIOS			0	
POTENCIAL	LAS Y LOS USUARIOS	240	360	600	
REFERENCIA	LAS Y LOS USUARIOS	1,347,694	1,279,551	2,627,345	
Presupuesto Autorizado		Recursos del Programa		Verificación	
4,347,932	Presupuesto Modificado	Costo	Presupuesto Modificado	Verificación	
	3,659,333	3,632,236		27,098	

ALINEACION

Periodo 2013-2018

Alineación al Plan Nacional de Desarrollo

Eje	M4	Mexico Prospero
Tema	08	Fomento economico, politica sectorial y regional
Subtema	00	Fomento economico, politica sectorial y regional
Objetivo	001	Desarrollar los sectores estrategicos del país
Estrategia	004	Impulsar a los emprendedores y fortalecer a las micro, pequeñas y medianas empresas
Línea de Acción	003	Diseñar e implementar un sistema de información, seguimiento, evaluación y difusión del impacto de emprendedores y micro, pequeñas y medianas empresas

FUENTES DE FINANCIAMIENTO							
Clave	Fuente	Origen	Porcentaje	Autorizado	Modificado	Costo	Variación
110117	RECURSOS DEL ESTADO 2017	ESTATAL	100.00	4,347,932	3,659,333	3,632,236	27,098

GOBIERNO DEL ESTADO DE CHIHUAHUA
SEGUIMIENTO A LAS METAS DEL PROGRAMA OPERATIVO ANUAL
Cierre Anual 2017

Última Actualización: 31/12/2017
Hoja No. 2 de 2
Fecha Impresión 27/02/2018
PBR99EP101

134-SECRETARÍA DE INNOVACIÓN Y DESARROLLO ECONÓMICO
1302400 / E20301 MEDICIÓN Y EVALUACIÓN DE INFORMACIÓN ESTADÍSTICA / MERCADO INTERNO Y SERVICIOS

FIN

Contribuir en el impulso de la reconversión y el crecimiento de sectores estratégicos y de alto valor agregado de las y los usuarios a través de generación de información oportuna, veraz y accesible

PROPOSITO
Las y los usuarios consultan información oportuna, veraz, de valor agregado y accesible

Referencia	Resumen Narrativo	Presupuesto Autorizado	Presupuesto Modificado	Gasto Acumulado	Meta del Objetivo			Avance Acumulado Anual de la Meta del Objetivo			Meta de Beneficiarios			Avance Acumulado Anual de la Meta de Beneficiarios				
					Valor Programado	Valor Reprogramado	Clasificación	Valor Logrado	% Valor Logrado vs Programado	% Valor Logrado vs Reprogramado	Valor Programado	Valor Reprogramado	Valor Logrado	% Valor Logrado vs Programado	% Valor Logrado vs Reprogramado	Mujeres	Hombres	
C01	Compendios industriales, comerciales y de servicios realizados	2,613,980	1,959,681	1,339,151	ESTUDIO	53.00	53.00	ACUMULADO	51	96%	96%	600	600	600	100%	100%	240	360
C0101	Elaboración de estudios económicos de alto impacto industrial, comercial y de servicios	1,523,645	1,331,303	1,330,934	ESTUDIO	5.00	5.00	ACUMULADO	12	240%	240%	600	600	600	100%	100%	240	360
C0102	Realización de estudios económicos de bajo impacto industrial, comercial y de servicios	1,090,335	628,378	608,217	ESTUDIO	47.00	47.00	ACUMULADO	38	81%	81%	600	600	600	100%	100%	260	340
C02	Servicios de asesoría integral a las y los usuarios de información económica otorgados	1,733,952	1,699,652	1,693,085	LAS Y LOS USUARIOS	600.00	600.00	CONSTANTE	335	56%	56%	600	600	600	56%	56%	95	240
C0201	Atención a las y los usuarios de acuerdo con la información económica solicitada	816,260	847,215	843,648	LAS Y LOS USUARIOS	600.00	600.00	CONSTANTE	335	56%	56%	600	600	600	56%	56%	95	240
C0202	Recolección de información económica en bases de datos	917,692	852,437	849,437	BASE DE DATOS	36.00	36.00	CONSTANTE	3	8%	8%	600	600	600	100%	100%	0	0
Total		4,347,932	3,659,333	3,632,236														

Justificación de Diferencia de Avance con Respecto a las Metas Programadas

Responsable de Programa

Asesor Técnico de la Dirección de Gestión Estratégica y Eficacia Institucional

Titular de Dependencia

Hg. Alejandra De la Vega Arizpe
Secretaría de Innovación y Desarrollo Económico

GOBIERNO DEL ESTADO DE CHIHUAHUA
SEGUIMIENTO A LAS METAS DEL PROGRAMA OPERATIVO ANUAL
Cierre Anual 2017

Última Actualización: 31/12/2017
Hoja No. 1 de 2
Fecha Impresión: 27/02/2018
PRBRREP101

134-SECRETARÍA DE INNOVACIÓN Y DESARROLLO ECONÓMICO
1401000 / E20301 FOMENTO AL DESARROLLO COMERCIAL / MERCADO INTERNO Y SERVICIOS

Definición del Programa		Beneficiarios				Total	Variación Presup. Modificado vs. Gasto
Publicación	Tipo	Mujeres	Hombres				
OBJETIVO POTENCIAL POSTERCALDA REFERENCIAL	LAS Y LOS EMPRESARIOS DE MP/MS COMERCIALES LAS Y LOS EMPRESARIOS DE MP/MS COMERCIALES LAS Y LOS EMPRESARIOS DE MP/MS COMERCIALES LAS Y LOS EMPRESARIOS DE MP/MS COMERCIALES	200 10,825 10,624 11,025	200 10,824 10,625 11,024	400 21,649 21,249 22,049			
Presupuesto Autorizado	Presupuesto Modificado	Recursos del Programa		Gasto	Variación		
5,058,143	5,651,455	5,553,576			97,879		

ALINEACIÓN
Periodo 2013-2018

Alineación al Plan Nacional de Desarrollo

Eje	Temas	Subtema	Objetivo	Estrategia	Línea de Acción
M4	México Próspero	08 Fomento económico, política sectorial y regional	00 Fomento económico, política sectorial y regional	004 Desarrollar los sectores estratégicos del país.	001 Impulsar a los emprendedores y fortalecer a las micro, pequeñas y medianas empresas.
					001 Apoyar la inserción exitosa de las micro, pequeñas y medianas empresas a las cadenas de valor de los sectores estratégicos de mayor dinamismo, con más potencial de crecimiento y generación de empleo, de común acuerdo con los gobiernos de las entidades federativas del país.

FUENTES DE FINANCIAMIENTO

Clave	Fuente	Origen	Porcentaje	Autorizado	Modificado	Gasto	Variación
110117	RECURSOS DEL ESTADO 2017	ESTATAL	100.00	5,058,143	5,651,455	5,553,576	97,879

Gobierno del Estado de Chiuhauhua
 Seguimiento a las Metas del Programa Operativo Anual
 Cierre Anual 2017

Última Actualización: 31/12/2017
 Hoja No. 2 de 2
 Fecha Impresión: 27/02/2018
 PRGRREP101


134-SECRETARÍA DE INNOVACIÓN Y DESARROLLO ECONÓMICO
 1401000 / EX301 FOMENTO AL DESARROLLO COMERCIAL / MERCADO INTERNO Y SERVICIOS


FIN
 Contribuir en la conservación de empleo mediante la actualización de las capacidades estratégicas, productivas y comerciales de las micro, pequeñas y medianas empresas de manera congruente con las inversiones para el incremento de su competitividad

PROPÓSITO
 Las y los empresarios de las MIPYMES comerciales del mercado interno incrementan su competitividad

Referencia	Resumen Narrativo	Presupuesto Autorizado	Presupuesto Modificado	Gasto Acumulado	Meta del Objetivo			Avance Acumulado Anual de la Meta del Objetivo			Meta de Beneficiarios			Avance Acumulado Anual de la Meta de Beneficiarios			Mujeres	Hombres
					Valor Programado	Valor Reprogramado	Clasificación	Valor Logrado	% Valor Logrado vs Programado	% Valor Logrado vs Reprogramado	Valor Programado	Valor Reprogramado	Valor Logrado	% Valor Logrado vs Programado	% Valor Logrado vs Reprogramado			
C01	Servicios de asesoría a las y los empresarios de las MIPYMES comerciales del mercado brindadas	1,464,725	2,079,319	2,039,219	ASESORIAS	948,000	948,000	ACUMULADO	802	85%	85%	948	948	802	85%	85%	0	0
CD101	Organización logística para participar en ferias, eventos y encuentros de negocios del mercado interno	594,325	1,421,434	1,398,106	EMPRESAS	168,000	168,000	ACUMULADO	243	145%	145%	168	168	243	145%	145%	0	0
CD102	Capacitación en materia de comercialización, mejora de imagen y programas de financiamiento	870,400	657,885	651,112	EMPRESAS	40,000	40,000	ACUMULADO	167	418%	418%	40	40	167	418%	418%	0	0
C02	Apoyos económicos a las y los empresarios de las MIPYMES comerciales del mercado otorgados	3,593,418	3,572,136	3,514,357	APOYOS ECONOMICOS	630,000	630,000	ACUMULADO	280	44%	44%	630	630	280	44%	44%	0	0
CD201	Atención de las solicitudes de crédito de MIPYMES comerciales del mercado interno interesados	1,059,124	978,225	949,982	ATENCIONES	52,000	52,000	ACUMULADO	32	62%	62%	52	52	32	62%	62%	0	0
					ASESORIAS	5,000	5,000	ACUMULADO	3	60%	60%	5	5	3	60%	60%	3	0
CD202	Realización de eventos para apoyo de las y los empresarios de las MIPYMES comerciales del mercado	2,534,294	2,593,910	2,564,375	APOYO	241,000	241,000	ACUMULADO	90	37%	37%	241	241	90	37%	37%	0	0
	Total	5,058,143	5,661,455	5,553,576														

Justificación de Diferencia de Avance con Respecto a las Metas Programadas

Responsable de Programa

 Lc. Gabriel Lazari Valles Moreno
 Supervisor Administrativo del Departamento de Comercio Interior

Titular de Dependencia

 Mg. Alejandra De la Vega Arzpe
 Secretaria de Innovación y Desarrollo Económico

GOBIERNO DEL ESTADO DE CHIHUAHUA
SEGUIMIENTO A LAS METAS DEL PROGRAMA OPERATIVO ANUAL
Cierre Anual 2017

Ultima Actualización: 31/12/2017
Hoja No. 1 de 3
Fecha Impresión: 27/02/2018
PBRREP/101

134-SECRETARÍA DE INNOVACIÓN Y DESARROLLO ECONOMICO
1401300 / E20205 FOMENTO MINERO-METALURGICO / MINERIA

Definición del Programa

Desarrollo y fortalecimiento de las empresas mineras a través de asistencia técnica y programas de capacitación.

Referencia	Objetivo	Postergada	Potencial	Beneficiarios	Mujeres	Hombres	Total
REFERENCIA	LAS Y LOS EMPRESARIOS Y/O CONCESIONARIOS DEL SECTOR MINERO - METALURGICO	LAS Y LOS EMPRESARIOS Y/O CONCESIONARIOS DEL SECTOR MINERO - METALURGICO	LAS Y LOS EMPRESARIOS Y/O CONCESIONARIOS DEL SECTOR MINERO - METALURGICO		4,200	9,800	14,000
	LAS Y LOS EMPRESARIOS Y/O CONCESIONARIOS DEL SECTOR MINERO - METALURGICO	LAS Y LOS EMPRESARIOS Y/O CONCESIONARIOS DEL SECTOR MINERO - METALURGICO	LAS Y LOS EMPRESARIOS Y/O CONCESIONARIOS DEL SECTOR MINERO - METALURGICO		3,900	9,100	13,000
	LAS Y LOS EMPRESARIOS Y/O CONCESIONARIOS DEL SECTOR MINERO - METALURGICO	LAS Y LOS EMPRESARIOS Y/O CONCESIONARIOS DEL SECTOR MINERO - METALURGICO	LAS Y LOS EMPRESARIOS Y/O CONCESIONARIOS DEL SECTOR MINERO - METALURGICO		150	350	500
	LAS Y LOS EMPRESARIOS Y/O CONCESIONARIOS DEL SECTOR MINERO - METALURGICO	LAS Y LOS EMPRESARIOS Y/O CONCESIONARIOS DEL SECTOR MINERO - METALURGICO	LAS Y LOS EMPRESARIOS Y/O CONCESIONARIOS DEL SECTOR MINERO - METALURGICO		4,050	9,450	13,500
				Recursos del Programa			
Presupuesto Autorizado				Presupuesto Modificado	Gasto	Presup. Modificado vs Gasto	Variación
3,696,850				3,583,260	3,562,014		21,246

ALINEACION

Periodo: 2013-2018

Eje	Temas	Subtema	Objetivo	Estrategia	Línea de Acción
M4	México Próspero	08	Fomento económico, política sectorial y regional	001	Fomento económico, política sectorial y regional
		001	Desarrollar los sectores estratégicos del país.	002	Promover mayores niveles de inversión y competitividad en el sector minero.
		002	Promover mayores niveles de inversión y competitividad en el sector minero.	001	Fomentar el incremento de la inversión en el sector minero.

Clave Fuente 110117 RECURSOS DEL ESTADO 2017

FUENTES DE FINANCIAMIENTO

Origen	Porcentaje	Autorizado	Modificado	Gasto	Variación
ESTATAL	100.00	3,696,850	3,583,260	3,562,014	21,246

GOBIERNO DEL ESTADO DE CHIHUAHUA
SEGUIMIENTO A LAS METAS DEL PROGRAMA OPERATIVO ANUAL
Cierre Anual 2017

Última Actualización: 31/12/2017
Hoja No. 2 de 3
Fecha Impresión 27/02/2018
PRRPRR-101

134-SECRETARÍA DE INNOVACIÓN Y DESARROLLO ECONÓMICO
1401300 / E20206 FOMENTO MINERO-METALÚRGICO / MINERÍA

FIN Contribuir en el fortalecimiento de las actividades mineras en el Estado a través del desarrollo de la competitividad de las y los empresarios y/o concesionarios del sector minero-metalúrgico

PROPOSITO Las y los empresarios y/o concesionarios del sector minero-metalúrgico desarrollan su competitividad

Referencia	Resumen Narrativo	Presupuesto Autorizado	Presupuesto Modificado	Gasto Acumulado	Meta del Objetivo			Avance Acumulado Anual de la Meta del Objetivo		Meta de Beneficiarios			Avance Acumulado Anual de la Meta de Beneficiarios					
					Valor Programado	Valor Reprogramado	Clasificación	Valor Logrado	% Valor Logrado vs Programado	Valor Logrado	% Valor Logrado vs Reprogramado	Valor Programado	Valor Reprogramado	Valor Logrado	% Valor Logrado vs Programado	% Valor Logrado vs Reprogramado	Mujeres	Hombres
C01	Servicios de asesoría técnica integral a las y los empresarios y/o concesionarios del sector minero-metalúrgico en el Estado brindados	3,190,530	3,078,124	3,061,334	EMPRESA	215,00	215,00	ACUMULADO	181	84%	84%	215	215	181	84%	84%	0	0
C0101	Atención a las y los empresarios y/o concesionarios del sector minero-metalúrgico así como visitas técnicas a sus yacimientos	3,082,530	3,028,624	3,016,016	EMPRESA	148,00	148,00	ACUMULADO	174	118%	118%	148	148	174	118%	118%	0	0
C0102	Análisis de muestras minerales	98,000	38,700	35,134	EMPRESA	61,00	61,00	ACUMULADO	2	3%	3%	61	61	2	3%	3%	0	0
C0103	Realización de estudios de factibilidad geológica-minera	12,000	10,800	10,194	EMPRESA	6,00	6,00	ACUMULADO	5	83%	83%	6	6	5	83%	83%	0	0
C02	Capacitación a las y los empresarios y/o concesionarios del sector minero-metalúrgico en el Estado otorgadas	462,320	461,514	465,251	EMPRESA	385,00	385,00	ACUMULADO	250	65%	65%	385	385	250	65%	65%	0	0
C0201	Detección de necesidades de capacitación	458,320	458,514	459,369	CURSOS	10,00	10,00	ACUMULADO	8	80%	80%	385	385	250	65%	65%	0	0
C0202	Realización de cursos de seguridad industrial	6,000	6,000	5,882	EMPRESA	385,00	385,00	ACUMULADO	250	65%	65%	385	385	250	65%	65%	0	0
C03	Financiamiento a las y los empresarios y/o concesionarios del estado otorgado	36,000	35,623	29,623	EMPRESA	10,00	10,00	ACUMULADO	3	30%	30%	10	10	3	30%	30%	0	0
C0301	Promoción del fondo de financiamiento para empresas mineras en el Estado	6,000	6,000		EMPRESA	10,00	10,00	ACUMULADO	3	30%	30%	10	10	3	30%	30%	0	0
C0302	Revisión de factibilidad del proyecto	30,000	29,623	29,623	EMPRESA	10,00	10,00	ACUMULADO	4	40%	40%	10	10	4	40%	40%	0	0
C04	Servicios de asesoría integral legal a las y los empresarios y/o concesionarios del sector minero-metalúrgico mineros en el estado brindados	8,000	8,000	5,806	EMPRESA	209,00	209,00	ACUMULADO	173	83%	83%	209	209	173	83%	83%	0	0
C0401	Atención legal a las y los empresarios y/o concesionarios del sector minero-metalúrgico del Estado	8,000	8,000	5,806	EMPRESA	190,00	190,00	ACUMULADO	134	71%	71%	190	190	134	71%	71%	1	0

GOBIERNO DEL ESTADO DE CHIHUAHUA
SEGUIMIENTO A LAS METAS DEL PROGRAMA OPERATIVO ANUAL
Cierre Anual 2017

Última Actualización: 31/12/2017
Hoja No. 3 de 3
Fecha Impresión 27/02/2018
FRBRREF101

134-SECRETARÍA DE INNOVACIÓN Y DESARROLLO ECONÓMICO
14013001 E20205 FOMENTO MINERO-METALÚRGICO / MINERÍA

Referencia	Resumen Narrativo	Presupuesto Autorizado	Presupuesto Modificado	Gasto Acumulado	Meta del Objetivo			Avance Acumulado Anual de la Meta del Objetivo			Meta de Beneficiarios			Avance Acumulado Anual de la Meta de Beneficiarios			
					Valor Programado	Valor Reprogramado	Clasificación	Valor Logrado	% Valor Logrado vs Programado	% Valor Logrado vs Reprogramado	Valor Programado	Valor Reprogramado	Valor Logrado	% Valor Logrado vs Programado	% Valor Logrado vs Reprogramado	Mujeres	Hombres
C04	Servicios de asesoría integral legal a las y los empresarios y/o concesionarios del sector minero-metalúrgico mineros en el estado brindados	8,000	8,000	5,805	209.00	209.00	ACUMULADO	173	83%	83%	209	209	173	83%	83%	0	0
					10.00	10.00	ACUMULADO	23	230%	230%	10	10	23	230%	230%	0	0
					19.00	19.00	ACUMULADO	16	84%	84%	19	19	16	84%	84%	0	0
C0402	Gestión de temas realizados ante diferentes instancias gubernamentales																
	Total	3,696,850	3,583,260	3,562,014													

Justificación de Diferencia de Avance con Respecto a las Metas Programadas

Responsable de Programa
Ing. Manuel Saenz Rascón Núñez
Jefe de Departamento de Desarrollo

Titular de Dependencia
Ing. Alejandra De la Vega Arzpe
Secretaría de Innovación y Desarrollo Económico

GOBIERNO DEL ESTADO DE CHIHUAHUA
SEGUIMIENTO A LAS METAS DEL PROGRAMA OPERATIVO ANUAL
Cierre Anual 2017

Ultima Actualización: 31/12/2017
Hoja No. 1 de 3
Fecha Impresión: 27/02/2018
PRBRREP-101

134-SECRETARIA DE INNOVACION Y DESARROLLO ECONOMICO									
1401500 / E2001 FOMENTO Y DESARROLLO TURISTICO / TURISMO									
Definición del Programa									
Fortalecer y estimular el desarrollo turístico en el Estado, por medio de la promoción y desarrollo de infraestructura turística.									
Beneficiarios									
Objetivo	Referencia	Potencial	Tipos	Mujeres	Hombres	Total			
OBJETIVO	POSTERGA DA	POTENCIAL	LAS Y LOS EMPRESARIOS DEL SECTOR TURISTICO LAS Y LOS EMPRESARIOS DEL SECTOR TURISTICO LAS Y LOS EMPRESARIOS DEL SECTOR TURISTICO LAS Y LOS EMPRESARIOS DEL SECTOR TURISTICO	610	913	1,523			
				88	101	169			
				1,990	2,820	4,700			
				677	1,015	1,692			
Recursos del Programa									
Presupuesto Autorizado	Presupuesto Modificado	Recursos del Programa	Costo	Presup. Modificado vs. Gasto		Variación			
9,361,504	9,721,763		9,442,765			278,998			

ALINEACIÓN

Periodo 2013-2018

Alineación al Plan Nacional de Desarrollo									
Eje	Tema	Subtema	Objetivo	Estrategia	Linea de Acción				
N4	México Próspero	11	Sector turístico	00	Aprovechar el potencial turístico de México para generar una mayor derrama económica en el país.				
			001		Impulsar el ordenamiento y la transformación del sector turístico.				
					003	Alinear la política turística de las entidades federativas a la Política Nacional Turística.			

FUENTES DE FINANCIAMIENTO									
OTRAS FUENTES DE FINANCIAMIENTO									
Clave	Fuente	Programa	Origen	Porcentaje	Autorizado	Modificado	Gasto	Variación	
110117	RECURSOS DEL ESTADO 2017		ESTATAL	100.00	9,361,504	8,521,763	8,342,863	178,910	
155517	CONTRA PARTE ESTATAL REASIGNACIONES DE RECURSOS FEDERALES SECRETARIA DE TURISMO 2017	1401500	ESTATAL	0.00	0	600,000	549,996	50,044	
555517	REASIGNACIONES DE RECURSOS FEDERALES SECRETARIA DE TURISMO 2017	1401500	FEDERAL	0.00	0	600,000	549,996	50,044	
555517	REASIGNACIONES DE RECURSOS FEDERALES SECRETARIA DE TURISMO 2017		FEDERAL	0.00	0	0	0	0	

GOBIERNO DEL ESTADO DE CHIHUAHUA
SEGUIMIENTO A LAS METAS DEL PROGRAMA OPERATIVO ANUAL
Cierre Anual 2017

Última Actualización: 31/12/2017
Hoja No. 2 de 3
Fecha Impresión 27/02/2018
FRBRREF101

134-SECRETARÍA DE INNOVACIÓN Y DESARROLLO ECONÓMICO
1401500 / E20401 FOMENTO Y DESARROLLO TURÍSTICO / TURISMO

FIN Contribuir al desarrollo turístico en el Estado a través del incremento en la competitividad de las y los empresarios del sector turístico

PROPÓSITO Las y los empresarios del sector turístico incrementan su competitividad

Referencia	Resumen Narrativo	Presupuesto Autorizado	Presupuesto Modificado	Gasto Acumulado	Meta del Objetivo				Avance Acumulado Anual de la Meta del Objetivo				Meta de Beneficiarios				Avance Acumulado Anual de la Meta de Beneficiarios			
					Unidad de Medida	Valor Programado	Valor Reprogramado	Clasificación	Valor Logrado	% Valor Logrado vs Programado	% Valor Logrado vs Reprogramado	Tipo	Valor Programado	Valor Reprogramado	Valor Logrado	% Valor Logrado vs Programado	% Valor Logrado vs Reprogramado	Mujeres	Hombres	
C01	Eventos turísticos competitivos para mujeres y hombres realizados	3,652,994	3,902,399	3,801,136	DERRAMA ECONOMICA	114,000,000.00	114,000,000.00	ACUMULADO	119,689,918	105%	105%	LAS Y LOS EMPRESARIOS DEL SECTOR TURISTICO	1,523	1,523	2,188	144%	144%	0	0	
C0101	Organización del Festival Internacional de Turismo de Aventura.	863,657	1,363,657	1,363,657	DERRAMA ECONOMICA	84,000,000.00	84,000,000.00	ACUMULADO	89,876,228	107%	107%	LAS Y LOS EMPRESARIOS DEL SECTOR TURISTICO	1,523	1,523	757	50%	50%	0	0	
C0102	Coordinación con Dependencias para la realización de las Cabalgatas: "Gran Cabalgata Villista, Cabalgata Binacional y Cabalgata Ruta de la Plata".	1,000,689	1,000,689	995,000	DERRAMA ECONOMICA	30,000,000.00	30,000,000.00	ACUMULADO	30,600,000	102%	102%	LAS Y LOS EMPRESARIOS DEL SECTOR TURISTICO	120	120	710	592%	592%	0	0	
C0103	Atracción de los eventos del segmento de turismo de negocios a través de Chihuahua Buro de Convenciones A. C.	450,310	450,310	370,000	EVENTOS DEL SEGMENTO DE TURISMO	8,000	8,000	ACUMULADO	52	650%	650%	LAS Y LOS EMPRESARIOS DEL SECTOR TURISTICO	1,000	1,000	1,000	100%	100%	400	600	
C0104	Seguimiento de los Programas Institucionales: "Pueblo Mágico de Ocosingo San Juan y Casas Grandes", "Oroverde Serena Santa y Pasaron".	1,050,272	796,983	786,142	SUPERVISION	35,000	35,000	ACUMULADO	42	120%	120%	LAS Y LOS EMPRESARIOS DEL SECTOR TURISTICO	1,523	1,523	1,523	100%	100%	610	913	
C0105	Actualización estadística, elaboración de estudios y análisis estadístico del sector turístico del Estado de Chihuahua.	288,067	290,761	286,337	REPORTES	10,000	10,000	CONSTANTE	5	50%	50%	LAS Y LOS EMPRESARIOS DEL SECTOR TURISTICO	1,523	1,523	1,523	100%	100%	0	0	
C02	Certificados del distintivo M, H y punto limpio a empresas de servicios turísticos en el Estado otorgados	62,543	162,543	152,468	EMPRESAS DE SERVICIOS TURISTICOS CERTIFICADAS	90,000	90,000	ACUMULADO	130	144%	144%	EMPRESAS DE SERVICIOS TURISTICOS CERTIFICADAS	90	90	130	144%	144%	0	0	
C0201	Determinación del número de empresas certificadas con el distintivo H en el Estado	18,763	18,763	18,046	EMPRESAS DE SERVICIOS TURISTICOS CERTIFICADAS	30,000	30,000	ACUMULADO	43	143%	143%	EMPRESAS DE SERVICIOS TURISTICOS CERTIFICADAS	30	30	43	143%	143%	0	0	
C0202	Determinación del número de empresas certificadas con el distintivo M en el Estado	25,017	25,017	25,016	EMPRESAS DE SERVICIOS TURISTICOS CERTIFICADAS	30,000	30,000	ACUMULADO	49	163%	163%	EMPRESAS DE SERVICIOS TURISTICOS CERTIFICADAS	30	30	49	163%	163%	0	0	
C0203	Determinación del número de empresas certificadas con el sello de calidad Punto Limpio en el Estado	18,763	118,763	109,405	EMPRESAS DE SERVICIOS TURISTICOS CERTIFICADAS	30,000	30,000	ACUMULADO	38	127%	127%	EMPRESAS DE SERVICIOS TURISTICOS CERTIFICADAS	30	30	38	127%	127%	0	0	
C03	Entrenamiento a las y los prestadores de servicios turísticos en materia de prevención de trata de personas otorgado	18,763	18,763	16,356	LAS Y LOS PRESTADORES DE SERVICIOS TURISTICOS	300,000	300,000	ACUMULADO	64	21%	21%	LAS Y LOS PRESTADORES DE SERVICIOS TURISTICOS	300	300	64	21%	21%	11	53	
C0301	Determinación del número de cursos de capacitación en prevención de trata de personas	18,763	18,763	16,356	CURSOS	10,000	10,000	ACUMULADO	3	30%	30%	LAS Y LOS PRESTADORES DE SERVICIOS TURISTICOS	300	300	64	21%	21%	11	53	
C04	Servicios de asesoría y de infraestructura turística y de servicios brindados	3,566,110	2,625,915	2,575,765	ASESORIAS	36,000	36,000	ACUMULADO	34	94%	94%	EMPRESARIOS DEL SECTOR TURISTICO	36	36	34	94%	94%	0	0	
C0401	Gestión de la aprobación de la celebración de los convenios de coordinación y reasignación de recursos con la Secretaría de Turismo del Gobierno Federal.	3,417,110	2,447,622	2,417,010	INVERSION	74,304,000.00	74,304,000.00	ACUMULADO	15,500,100	21%	21%	LAS Y LOS EMPRESARIOS DEL SECTOR TURISTICO	1,523	1,523	0	0%	0%	0	0	
C0402	Seguimiento a las obras de infraestructura básica y de desarrollo turístico en el Estado.	149,000	178,293	158,756	SUPERVISION	60,000	60,000	ACUMULADO	31	52%	52%	LAS Y LOS EMPRESARIOS DEL SECTOR TURISTICO	1,523	1,523	1,523	100%	100%	613	910	
C05	Capacitación a las y los empleados de las empresas turísticas otorgada	1,418,593	2,399,643	2,294,251	LAS Y LOS EMPLEADOS DE LAS EMPRESAS TURISTICAS	3,000,000	3,000,000	ACUMULADO	4,142	138%	138%	LAS Y LOS EMPLEADOS DE LAS EMPRESAS	3,000	3,000	4,142	138%	138%	1,754	2,388	

GOBIERNO DEL ESTADO DE CHIHUAHUA
SEGUIMIENTO A LAS METAS DEL PROGRAMA OPERATIVO ANUAL
Cierre Anual 2017

Última Actualización: 31/12/2017
Hoja No. 3 de 3
Fecha Impresión 27/02/2018
FRBRREP101

134-SECRETARÍA DE INNOVACIÓN Y DESARROLLO ECONÓMICO
14015001 EQM01 FOMENTO Y DESARROLLO TURÍSTICO / TURISMO

Referencia	Resumen Narrativo	Presupuesto Autorizado	Presupuesto Modificado	Gasto Acumulado	Meta del Objetivo				Avance Acumulado Anual de la Meta del Objetivo				Meta de Beneficiarios				Avance Acumulado Anual de la Meta de Beneficiarios			
					Valor Programado	Reprogramado	Valor	Clasificación	Valor Logrado	% Valor Logrado vs Programado	Valor Logrado vs Reprogramado	% Valor Logrado vs Reprogramado	Valor Programado	Reprogramado	Valor	Logrado	% Valor Logrado vs Programado	% Valor Logrado vs Reprogramado	Mujeres	Hombres
C05	Capacitación a las y los empleados de las empresas turísticas otorgada	1,418,593	2,389,643	2,294,251	UNIDAD DE MEDIDA LAS Y LOS EMPLEADOS DE LAS EMPRESAS TURISTICAS	3,000.00	3,000.00	ACUMULADO	4,142	138%	138%	3,000	3,000	4,142	138%	138%	1,754	2,388		
C0501	Atención a prestadores de servicios turísticos y autoridades municipales en la coordinación e implementación de los programas de capacitación.	998,555	870,605	868,194	PERSONAS ATENDIDAS	2,820.00	2,820.00	ACUMULADO	4,316	153%	153%	2,820	2,820	4,316	153%	153%	1,828	2,488		
C0502	Organización de cursos y talleres para guías de turismo, meseros, camaristas, recepcionistas entre otros.	419,038	1,519,038	1,426,057	CURSOS	100.00	100.00	ACUMULADO	129	129%	129%	3,000	3,000	4,142	138%	138%	1,754	2,388		
C06	Creditos a prestadores de servicios turísticos brindados	642,500	622,500	602,789	CREDITO	7.00	7.00	ACUMULADO	2	29%	29%	7	7	2	29%	29%	0	2		
C0601	Atención a prestadores de servicios turísticos para solicitud de créditos al fomento del desarrollo de empresas turísticas a través de INDEVPECH.	642,500	622,500	602,789	LAS Y LOS PRESTADORES DE SERVICIOS TURISTICOS	40.00	40.00	ACUMULADO	25	63%	63%	40	40	25	63%	63%	6	19		
	Total	9,361,504	9,721,763	9,442,765																

Justificación de Diferencias de Avance con Respecto a las Metas Programadas

Responsable de Programa

Lic. Andrés Chávez Franco

Supervisor Administrativo del Departamento de Gestión Turística

Titular de Dependencia

Bejarano
Lic. Alejandra De la Vega Arzpe
Secretaría de Innovación y Desarrollo Económico

GOBIERNO DEL ESTADO DE CHIHUAHUA
SEGUIMIENTO A LAS METAS DEL PROGRAMA OPERATIVO ANUAL
Cierre Anual 2017

Ultima Actualización: 31/12/2017
Hoja No. 1 de 2
Fecha Impresión: 27/02/2018
RFBREPR101

134-SECRETARIA DE INNOVACION Y DESARROLLO ECONOMICO

1402100 / E20203 PROMOCION Y ATRACCION DE INVERSIONES / INDUSTRIA MANUFACTURERA, MAQUILA Y SERVICIOS DE EXPORTACION (IMEX)

Definición del Programa

Promoción de las ventajas competitivas del Estado de Chihuahua, con el propósito de generar nuevas inversiones y empleos en el Estado.

Población	Tipo	Beneficiarios			Total
		Mujeres	Hombres		
REFERENCIA	POBLACION ECONOMICAMENTE ACTIVA	654,414	981,820	1,636,034	
OBJETIVO	POBLACION ECONOMICAMENTE ACTIVA	3,000	4,500	7,500	
POSTERGA DA	POBLACION ECONOMICAMENTE ACTIVA	21,875	32,812	54,687	
POTENCIAL	POBLACION ECONOMICAMENTE ACTIVA	24,875	37,312	62,187	
Recursos del Programa		Gasto		Variación	
Presupuesto Autorizado	Presupuesto Modificado	5,648,711	5,103,652	5,189,020	
				Presup. Modificados/Gasto	
				-85,368	

ALINEACION

Periodo: 2013-2018

Alineación al Plan Nacional de Desarrollo

Eje N5 México con Responsabilidad Global
Tema 02 Libre comercio e integración regional
Subtema 000 Libre comercio e integración regional
Objetivo 001 Reafirmar el compromiso del país con el libre comercio, la movilidad de capitales y la integración productiva.
Estrategia 001 Impulsar y profundizar la política de apertura comercial para incentivar la participación de México en la economía global.
Línea de Acción 010 Difundir las condiciones de México en el exterior para atraer mayores niveles de inversión extranjera.

FUENTES DE FINANCIAMIENTO

Clave	Fuente	Origen	Porcentaje	Autorizado	Modificado	Gasto	Variación
110117	RECURSOS DEL ESTADO 2017	ESTATAL	100.00	5,648,711	5,103,652	5,189,020	-85,368

GOBIERNO DEL ESTADO DE CHIHUAHUA
SEGUIMIENTO A LAS METAS DEL PROGRAMA OPERATIVO ANUAL
Cierre Anual 2017

Última Actualización: 31/12/2017
Hoja No. 2 de 2
Fecha Impresión 27/02/2018
PBRREP101

134-SECRETARÍA DE INNOVACIÓN Y DESARROLLO ECONÓMICO
1402100 / E20203 PROMOCIÓN Y ATRACCIÓN DE INVERSIONES / INDUSTRIA MANUFACTURERA, MAQUILA Y SERVICIOS DE EXPORTACIÓN (IMMEX)


FIN
Contribuir a potenciar la atracción y desarrollo de las nuevas inversiones y negocios a través del impulso de nuevos proyectos de empresas industriales en el Estado que generen empleos de calidad a la población económicamente activa en el Estado

PROPOSITO
La población económicamente activa en el Estado encuentran empleos de calidad

Referencia	Resumen Narrativo	Presupuesto Autorizado	Presupuesto Modificado	Gasto Acumulado	Meta del Objetivo			Avance Acumulado Anual de la Meta del Objetivo			Meta de Beneficiarios			Avance Acumulado Anual de la Meta de Beneficiarios			Mujeres	Hombres	
					Valor Programado	Valor Reprogramado	Clasificación	Valor Logrado	% Valor Logrado vs Programado	% Valor Logrado vs Reprogramado	Tipo	Valor Programado	Valor Reprogramado	Valor Logrado	% Valor Logrado vs Programado	% Valor Logrado vs Reprogramado			
C01	Inversiones (nacionales y extranjeras nuevas) de empresas confirmadas	3,077,653	3,149,837	3,251,937	EMPRESAS	47.00	47.00	ACUMULADO	5	11%	11%	EMPRESAS	30	30	5	17%	17%	0	0
C0101	Participación en ferias, foros, misiones comerciales y encuentros de negocios nacionales e internacionales en conjunto con el sector privado para captación de nuevos proyectos de inversión	2,837,653	2,945,763	2,909,741	EMPRESAS	105.00	105.00	ACUMULADO	169	161%	161%	EMPRESAS	105	105	169	161%	161%	0	0
C0102	Promoción de las capacidades productivas locales y regionales para incrementar el grado de la proveeduría en el Estado.	240,000	204,074	343,196	EMPRESAS	105.00	105.00	ACUMULADO	64	61%	61%	EMPRESAS	105	105	64	61%	61%	0	0
C02	Servicios de asesoría a las y los empresarios de diferentes sectores productivos otorgadas	2,571,058	1,963,815	1,337,083	EMPRESAS	90.00	90.00	ACUMULADO	246	273%	273%	EMPRESAS	90	90	246	273%	273%	0	0
C0201	Atención a empresas interesadas en invertir en el Estado con asesoría de información económica, geográfica, infraestructura y social del Estado	2,510,058	1,907,779	1,397,292	EMPRESAS	80.00	80.00	ACUMULADO	138	173%	173%	EMPRESAS	80	80	138	173%	173%	0	0
C0202	Localización de reservas y/o navas industriales disponibles, soporte técnico y logístico (traslado a municipios).	61,000	46,036	39,801	EMPRESAS	80.00	80.00	ACUMULADO	63	79%	79%	EMPRESAS	80	80	63	79%	79%	0	0
Total		5,648,711	5,103,692	5,189,020															


Justificación de Diferencia de Avance con Respecto a las Metas Programadas

Responsable de Programa



Ing. Saul Alejandro Arredondo Grienssen
Jefe de Departamento de Análisis y Prospección en Ciudad Chihuahua

Titular de Dependencia



Ing. Alejandra Dela Vega Atzpe
Secretaría de Innovación y Desarrollo Económico

GOBIERNO DEL ESTADO DE CHIHUAHUA
SEGUIMIENTO A LAS METAS DEL PROGRAMA OPERATIVO ANUAL
Cierre Anual 2017

Última Actualización: 31/12/2017
Hoja No. 1 de 2
Fecha Impresión: 27/02/2018
PR8RRSP101

134.SECRETARÍA DE INNOVACION Y DESARROLLO ECONOMICO

1402300 / E20401 PROMOCION DE DESTINOS TURISTICOS / TURISMO

Definición del Programa

Diffundir y promocionar las empresas y servicios turísticos del Estado de Chihuahua, así como incrementar la derrama económica generada por este tipo de servicios.

Objetivo	Beneficiarios	Mujeres	Hombres	Total
OBJETIVO POSTERGA DA POTENCIAL REFERENCIA	LAS Y LOS EMPRESARIOS DEL SECTOR TURISTICO LAS Y LOS EMPRESARIOS DEL SECTOR TURISTICO LAS Y LOS EMPRESARIOS DEL SECTOR TURISTICO LAS Y LOS EMPRESARIOS DEL SECTOR TURISTICO	610 68 677 1,880	913 101 1,015 2,820	1,523 169 1,692 4,700
Recursos del Programa				Variación
Presupuesto Autorizado	Presupuesto Modificado	Gasto	Presup. Modificado vs. Gasto	
1,527,676	1,553,016	1,361,900	191,116	

ALINEACIÓN

Periodo: 2013-2018

Alineación al Plan Nacional de Desarrollo

Eje	N4	México Progreso
Tema	11	Sector turístico
Subtema	00	Sector turístico
Objetivo	001	Aprovechar el potencial turístico de México para generar una mayor derrama económica en el país.
Estrategia	003	Fomentar un mayor flujo de inversiones y financiamiento en el sector turismo y la promoción eficaz de los destinos turísticos.
Línea de Acción	006	Definir el crecimiento del mercado interno a través del desarrollo de nuevos productos turísticos, para consolidarlo como el principal mercado nacional.

FUENTES DE FINANCIAMIENTO

Clave	Fuente	Origen	Porcentaje	Autorizado	Modificado	Gasto	Variación
110117	RECURSOS DEL ESTADO 2017	ESTATAL	100.00	1,527,676	1,553,016	1,361,900	191,116



GOBIERNO DEL ESTADO DE CHIHUAHUA
SEGUIMIENTO A LAS METAS DEL PROGRAMA OPERATIVO ANUAL
Cierre Anual 2017

Última Actualización: 31/12/2017
Hoja No. 2 de 2
Fecha Impresión 27/02/2018
PBBRRP-101

134-SECRETARÍA DE INNOVACIÓN Y DESARROLLO ECONÓMICO
1402300 / E0401 PROMOCIÓN DE DESTINOS TURÍSTICOS / TURISMO

FIN
Contribuir al desarrollo turístico en el Estado mediante el incremento de la competitividad de las y los empresarios turísticos a través de mecanismos promoción que amplíen la difusión de los servicios de productos turísticos de la entidad

PROFESITO
Las y los empresarios del sector turístico incrementan su competitividad

Referencia	Resumen Narrativo	Presupuesto Autorizado	Presupuesto Modificado	Gasto Acumulado	Meta del Objetivo			Avance Acumulado Anual de la Meta del Objetivo			Meta de Beneficiarios			Avance Acumulado Anual de la Meta de Beneficiarios					
					Unidad de Medida	Valor Programado	Valor Reprogramado	Clasificación	Valor Logrado	% Valor Logrado vs Programado	% Valor Logrado vs Reprogramado	Tipo	Valor Programado	Valor Reprogramado	Valor Logrado	% Valor Logrado vs Programado	% Valor Logrado vs Reprogramado	Mujeres	Hombres
C01	Material promocional de destinos turísticos otorgado	246,925	496,925	477,532	FOLLETO	220,000.00	220,000.00	ACUMULADO	145,950	66%	66%	PERSONAS	220,000	220,000	145,950	66%	66%	0	0
C0101	Coordinación de los programas institucionales de promoción turística				PROGRAMAS	16,000.00	16,000.00	ACUMULADO	7,000	44%	44%	PERSONAS	16,000	16,000	7,000	44%	44%	0	0
C0102	Elaboración del contenido de folletos, de carteles, de mapas, de postales, de pleros y de programas institucionales de promoción turística	246,925	496,925	477,532	FOLLETO	202,000.00	202,000.00	ACUMULADO	136,950	68%	68%	PERSONAS	202,000	202,000	136,950	68%	68%	0	0
C02	Servicios de asesoría integral de promoción turística brindada	1,280,751	1,056,091	884,369	PERSONAS	1,200.00	1,200.00	ACUMULADO	2,263	189%	189%	PERSONAS	1,200	1,200	10,957	913%	913%	2,602	3,179
C0201	Gestión de solicitudes de apoyo de promoción turística que presentan las y los prestadores de servicios turísticos así como la autoridad municipal, estatal y federal	1,277,317	1,052,657	882,369	PERSONAS	1,200.00	1,200.00	ACUMULADO	2,263	189%	189%	PERSONAS	1,200	1,200	2,263	189%	189%	1,257	1,006
C0202	Atención a personas que acuden a solicitar información a los módulos de información turística en el Estado de Chihuahua.	3,434	3,434	2,000	PERSONAS ATENDIDAS	49,000.00	49,000.00	ACUMULADO	35,340	72%	72%	PERSONAS ATENDIDAS	49,000	49,000	35,340	72%	72%	14,136	21,204
	Total	1,527,676	1,553,076	1,361,900															

Justificación de Diferencia de Avance con Respecto a las Metas Programadas

Responsable de Programa

Lic. Lynda Argemir Calderas Velasco
Jefe del Departamento de Promoción Turística

Titular de Dependencia

Hg. Alejandra De la Vega Arizpe
Secretaría de Innovación y Desarrollo Económico

GOBIERNO DEL ESTADO DE CHIHUAHUA
SEGUIMIENTO A LAS METAS DEL PROGRAMA OPERATIVO ANUAL
Cierre Anual 2017

Última Actualización: 31/12/2017
Hoja No. 1 de 3
Fecha impresión: 27/02/2018
FRBRREH101

134SECRETARÍA DE INNOVACIÓN Y DESARROLLO ECONÓMICO
1402900 / E20203 FOMENTO AL DESARROLLO ECONÓMICO EN LA FRONTERA / INDUSTRIA MANUFACTURERA, MAQUILA Y SERVICIOS DE EXPORTACIÓN (IMMEY)

Definición del Programa

Fomentar, detonar e instalar el desarrollo de empresas fronterizas, para lograr el desarrollo económico de la región.

Población	Tipo	Beneficiarios	Mujeres		Hombres		Total
OBJETIVO		LAS Y LOS EMPRESARIOS DEL SECTOR ECONOMICO DE LA ZONA NORTE	864	1,296	2,160		
POSTERGA DA		LAS Y LOS EMPRESARIOS DEL SECTOR ECONOMICO DE LA ZONA NORTE	576	864	1,440		
POTENCIAL		LAS Y LOS EMPRESARIOS DEL SECTOR ECONOMICO DE LA ZONA NORTE	1,440	2,160	3,600		
REFEREN CIA		LAS Y LOS EMPRESARIOS DEL SECTOR ECONOMICO DE LA ZONA NORTE	1,728	3,072	4,800		
Recursos del Programa							
Presupuesto Autorizado		Presupuesto Modificado	Gasto		Variación		
6,266,323		6,121,939	6,227,413		Presup. Modificado vs. Gasto		-105,475

ALINEACIÓN

Periodo: 2013-2018

Alineación al Plan Nacional de Desarrollo	
Eje	N5 México con Responsabilidad Global
Tema	01 Presencia Global
Subtema	00 Presencia Global
Objetivo	001 Ampliar y fortalecer la presencia de México en el mundo.
Estrategia	001 Consolidar la relación con Estados Unidos y Canadá a partir de una visión integral y de largo plazo que promueva la competitividad y la convergencia en la región, sobre la base de las complementariedades existentes.
Línea de Acción	002 Impulsar la modernización integral de la zona fronteriza como un instrumento para dinamizar los intercambios bilaterales.

FUENTES DE FINANCIAMIENTO

Clave	Fuente	Origen	Porcentaje	Autorizado	Modificado	Gasto	Variación
110117	RECURSOS DEL ESTADO 2017	ESTATAL	100.00	6,266,323	6,121,939	6,227,413	-105,475

GOBIERNO DEL ESTADO DE CHIHUAHUA
SEGUIMIENTO A LAS METAS DEL PROGRAMA OPERATIVO ANUAL
Cierre Anual 2017

Última Actualización: 31/12/2017
Hoja No. 2 de 3
Fecha Impresión 27/02/2018
PBR99E7-01

134-SECRETARÍA DE INNOVACION Y DESARROLLO ECONOMICO
14029001-E20203 FOMENTO AL DESARROLLO ECONOMICO EN LA FRONTERA / INDUSTRIA MANUFACTURERA, MAQUILA Y SERVICIOS DE EXPORTACION (IMMEX)

FIN Contribuir en potenciar la atracción y desarrollo de nuevas inversiones y negocios a través del fortalecimiento en la competitividad de las y los empresarios del sector económico de la zona norte

PROPÓSITO Las y los empresarios del sector económico de la zona norte fortalecen su competitividad

Referencia	Resumen Narrativo	Presupuesto Autorizado	Presupuesto Modificado	Gasto Acumulado	Meta del Objetivo			Avance Acumulado Anual de la Meta del Objetivo				Meta de Beneficiarios			Avance Acumulado Anual de la Meta de Beneficiarios			
					Unidad de Medida	Valor Programado	Valor Reprogramado	Clasificación	Valor Logrado	% Valor Logrado vs Programado	Valor Logrado vs Reprogramado	Valor Logrado vs Reprogramado	Valor Logrado vs Programado	% Valor Logrado vs Programado	Valor Logrado vs Reprogramado	Valor Logrado vs Programado	% Valor Logrado vs Programado	Mujeres
C01	Asesoría integral a las y los prestadores de servicios turísticos de la zona norte otorgada	1,137,277	1,022,887	1,002,808	LAS Y LOS PRESTADORES DE SERVICIOS TURISTICOS	350.00	350.00	ACUMULADO	12	3%	3%	350	350	12	3%	3%	5	7
					MUJERES	2.00	2.00	ACUMULADO	0	0%	0%	2	2	0	0%	0%	0	0
C0101	Seguimiento al programa de capacitación y competitividad turística en la zona norte	890,928	780,097	780,017	LAS Y LOS PRESTADORES DE SERVICIOS TURISTICOS	350.00	350.00	ACUMULADO	127	36%	36%	350	350	127	36%	36%	51	76
C0102	Seguimiento al programa de cultura turística en escuelas de nivel básico	246,349	242,791	242,791	LAS Y LOS ALUMNOS	93.00	93.00	ACUMULADO	0	0%	0%	93	93	0	0%	0%	0	0
C0103	Colaboración en los programas institucionales como Operativo Paisano, Semana Santa, Festival de Turismo Aventura etc.				SUPERVISION	40.00	40.00	ACUMULADO	4	10%	10%	50,000	50,000	5,000	10%	10%	2,000	3,000
C02	Servicios de consultoría integral a las MIPYMES comerciales de la zona norte brindadas	1,139,454	971,741	971,450	LAS Y LOS PRODUCTORES COMERCIALES	100.00	100.00	ACUMULADO	0	0%	0%	100	100	0	0%	0%	0	0
C0201	Atención y asesoría a las y los productores comerciales de la zona norte	653,847	457,399	457,109	LAS Y LOS PRODUCTORES COMERCIALES	100.00	100.00	ACUMULADO	0	0%	0%	100	100	0	0%	0%	0	0
C0202	Coordinación del Programa de Capacitación para las y los empresarios comerciales de la zona norte	465,607	514,341	514,341	LAS Y LOS EMPRESARIOS COMERCIALES	200.00	200.00	ACUMULADO	0	0%	0%	200	200	0	0%	0%	0	0
C0203	Planación de eventos y ferias comerciales de la zona norte como son: Encuentro de Negocios, Tona de Juárez, etc.				LAS Y LOS PRODUCTORES COMERCIALES	2,000.00	2,000.00	ACUMULADO	0	0%	0%	2,000	2,000	0	0%	0%	0	0
C0204	Detección de necesidades de capacitación comercial en la zona norte				CURSOS OTORGADOS	10.00	10.00	ACUMULADO	0	0%	0%	200	200	0	0%	0%	0	0
C03	Servicios de asesoría integral a las y los empresarios industriales de la zona norte otorgadas	1,720,976	1,620,725	1,752,226	LAS Y LOS EMPRESARIOS INDUSTRIALES	4,105.00	4,105.00	ACUMULADO	0	0%	0%	4,105	4,105	0	0%	0%	0	0
C0301	Atención a las y los empresarios del sector económico de la zona norte con necesidades específicas de la MIPYME industrial, comercial y de servicios a través del Programa del Centro Regional de Impulso al Emprendedor en la zona norte	1,441,285	1,341,015	1,472,516	ATENCIONES	1,657.00	1,657.00	ACUMULADO	0	0%	0%	1,657	1,657	0	0%	0%	0	0
C0302	Coordinación del Programa de Capacitación a las MIPYMES industriales de la zona norte a través del Programa del Centro Regional de Impulso al Emprendedor en la zona norte				ASISTENTES	2,428.00	2,428.00	ACUMULADO	0	0%	0%	2,428	2,428	0	0%	0%	0	0
C0303	Seguimiento del programa de capacitación en técnicas de los sectores Plásticos y Metalabancario a becarios de micro y pequeñas empresas y a ciudadanos interesados en conjunto con CENALTEC	279,711	279,711	279,710	PERSONAS	20.00	20.00	ACUMULADO	0	0%	0%	20	20	0	0%	0%	0	0

GOBIERNO DEL ESTADO DE CHIHUAHUA
SEGUIMIENTO A LAS METAS DEL PROGRAMA OPERATIVO ANUAL
Cierre Anual 2017

Última Actualización: 31/1/2017
Hoja No. 3 de 3
Fecha Impresión 27/02/2018
PBRREP101

134-SECRETARÍA DE INNOVACIÓN Y DESARROLLO ECONÓMICO

1402900 / E20203 FOMENTO AL DESARROLLO ECONÓMICO EN LA FRONTERA / INDUSTRIA MANUFACTURERA, MAQUILA Y SERVICIOS DE EXPORTACION (MMEX)

Referencia	Resumen Narrativo	Presupuesto Autorizado	Presupuesto Modificado	Gasto Acumulado	Meta del Objetivo				Avance Acumulado Anual de la Meta del Objetivo				Meta de Beneficiarios				Avance Acumulado Anual de la Meta de Beneficiarios			
					Unidad de Medida	Valor Programado	Valor Reprogramado	Clasificación	Valor Logrado	% Valor Logrado vs Programado	Valor Logrado vs Reprogramado	% Valor Logrado vs Reprogramado	Valor Programado	Valor Reprogramado	Valor Logrado	% Valor Logrado vs Programado	% Valor Logrado vs Reprogramado	Mujeres	Hombres	
C04	Apoyos a las y los empresarios del sector industrial de la zona norte	2,268,617	2,506,585	2,500,329	LAS Y LOS EMPRESARIOS INDUSTRIALES	170,00	170,00	ACUMULADO	0	0%	0	0%	0	0%	0	0				
C0401	Coordinación de eventos de Fomento Industrial en la zona norte				LAS Y LOS EMPRESARIOS INDUSTRIALES	59,00	59,00	ACUMULADO	0	0%	0	0%	0	0%	0	0				
C0402	Visitas y atenciones de vinculación y gestión a la industria asatalebleca	535,342	413,965	408,309	LAS Y LOS EMPRESARIOS INDUSTRIALES	80,00	80,00	ACUMULADO	0	0%	0	0%	0	0%	0	0				
C0403	Atención y asesoría a las y los empresarios de la industria maquiladora para la promoción de proyectos de inversión y de expansión en los sectores industriales	1,733,275	2,092,620	2,092,020	LAS Y LOS EMPRESARIOS INDUSTRIALES	31,00	31,00	ACUMULADO	0	0%	0	0%	0	0%	0	0				
Total		6,266,323	6,121,939	6,227,413																

Justificación de Diferencia de Avance con Respecto a las Metas Programadas

Este programa presupuestario se encuentra en reestructura, por lo que el cumplimiento de metas se refleja e integra a los otros programas presupuestales de la SDE, según sea el sector que se atiende.

Responsable de Programa

Marcela Magaña Domínguez

C. Marcela Magaña Domínguez
Personal Especializado en Ciudad Juárez de la Dirección Administrativa

Titular de Dependencia

Alejandra de la Vega Avila

Ing. Alejandra De la Vega Avila
Secretaría de Innovación y Desarrollo Económico

GOBIERNO DEL ESTADO DE CHIQUAHUA
SEGUIMIENTO A LAS METAS DEL PROGRAMA OPERATIVO ANUAL
Cierre Anual 2017

Ultima Actualización: 31/12/2017
Hojas No. 1 de 3
Fecha Impresión: 27/02/2018
PBRREP101

134-SECRETARIA DE INNOVACION Y DESARROLLO ECONOMICO
1403000 / E20203 DESARROLLO INDUSTRIAL Y FOMENTO AL EMPLEO / INDUSTRIA MANUFACTURERA, MAQUILA Y SERVICIOS DE EXPORTACION (IMMEX)

Definición del Programa		Beneficiarios			
Publicación	Tipo	Mujeres	Hombres	Total	
REFERENCIA POSTERGADA OBJETIVO POTENCIAL	EMPRESAS EMPRESAS EMPRESAS EMPRESAS			4,900 4,750 150 4,900	
Recursos del Programa		Gasto		Variación	
Presupuesto Autorizado	Presupuesto Modificado	12,590,892		Presup. Modificado vs Gasto	
12,675,191	12,742,625			151,733	

ALINEACIÓN
Periodo: 2013-2016

Alineación al Plan Nacional de Desarrollo		FUENTES DE FINANCIAMIENTO					
Eje	Temas	Origen	Porcentaje	Autorizado	Modificado	Gasto	Variación
N4	México Próspero	ESTATAL	100.00	12,675,191	12,742,625	12,590,892	151,733
08	Fomento económico, política sectorial y regional						
00	Fomento económico, política sectorial y regional						
001	Desarrollar los sectores estratégicos del país						
004	Impulsar a los emprendedores y fortalecer a las micro, pequeñas y medianas empresas						
009	Incrementar la participación de micro, pequeñas y medianas empresas en encadenamientos productivos, así como su capacidad exportadora.						

Clave	Fuente	Origen	Porcentaje	Autorizado	Modificado	Gasto	Variación
110117	RECURSOS DEL ESTADO 2017	ESTATAL	100.00	12,675,191	12,742,625	12,590,892	151,733



GOBIERNO DEL ESTADO DE CHIHUAHUA
SEGUIMIENTO A LAS METAS DEL PROGRAMA OPERATIVO ANUAL
Cierre Anual 2017

Ultima Actualización: 31/12/2017
Hoja No. 2 de 3
Fecha Impresión 27/02/2018
PBRREP101

134-SECRETARIA DE INNOVACION Y DESARROLLO ECONOMICO
1403000 / E20203 DESARROLLO INDUSTRIAL Y FOMENTO AL EMPLEO / INDUSTRIA MANUFACTURERA, MAQUILA Y SERVICIOS DE EXPORTACION (IMMEX)

FIN

Contribuir al fortalecimiento de los agrupamientos industriales existentes y generar nuevas oportunidades de crecimiento, aprovechando las ventajas competitivas de la Entidad mediante el incremento de la capacidad competitiva de las empresas de los agrupamientos industriales establecidos.

PROPOSITO
Las empresas de los agrupamientos industriales establecidos incrementan su capacidad competitiva

Referencia	Resumen Narrativo	Presupuesto Autorizado	Presupuesto Modificado	Gasto Acumulado	Meta del Objetivo			Avance Acumulado Anual de la Meta del Objetivo			Meta de Beneficiarios			Avance Acumulado Anual de la Meta de Beneficiarios			Mujeres	Hombres	
					Valor Programado	Valor Reprogramado	Clasificación	Valor Logrado	% Valor Logrado vs Programado	% Valor Logrado vs Reprogramado	Valor Programado	Valor Reprogramado	Valor Logrado	% Valor Logrado vs Programado	% Valor Logrado vs Reprogramado	Valor Programado			Valor Reprogramado
C01	Apoyos económicos a empresas del sector industrial obrerados	12,820,707	12,370,749	12,223,895	EMPRESAS	4,900.00	4,900.00	CONSTANTE	5,195	106%	106%	EMPRESAS	4,900	4,900	5,195	106%	106%	0	0
C0101	Analisis para que generen y conserven empleos para el otorgamiento de apoyos económicos a empresas de los sectores agropecuario, autoconstruccion-empresas, electrónica muebles, tecnología y TI, artesanales y academias para la organización de foros, exhibiciones y congresos para que las empresas se van beneficiadas y se impulse su competitividad	11,217,534	11,456,659	11,330,477	EMPLEO	355,000.00	355,000.00	CONSTANTE	390,302	110%	110%	LAS Y LOS BARRIADOS	355,000	355,000	390,302	110%	110%	175,636	214,666
C0102	Coordinación con cámaras, organismos empresariales y academias para la organización de foros, exhibiciones y congresos para que las empresas se van beneficiadas y se impulse su competitividad	561,122	637,947	631,623	EMPRESAS	195.00	195.00	ACUMULADO	198	102%	102%	EMPRESAS	195	195	198	102%	102%	0	0
C0103	Evaluación del apoyo económico para gastos de operación de los organismos y ejecución de programas para desarrollo de cadenas de proveedores en el Estado.	836,376	270,568	266,359	EMPRESAS	12.00	12.00	ACUMULADO	58	483%	483%	EMPRESAS	12	12	58	483%	483%	0	0
C0104	Organización logística para participar en Ferias Binacionales para apoyar a las empresas industriales con pequeñas exportaciones	5,675	5,675	5,436	EMPRESAS	6.00	6.00	ACUMULADO	4	67%	67%	EMPRESAS	6	6	4	67%	67%	0	0
C02	Apoyos para el establecimiento y desarrollo de empresas industriales en zonas con menor desarrollo económico brindados	54,484	371,876	366,997	EMPRESAS	85.00	85.00	ACUMULADO	866	1,019%	1,019%	EMPRESAS	85	85	866	1,019%	1,019%	387	474
C0201	Evaluación del apoyo con financiamiento para la creación de talleres y miniquiladoras en zonas rurales y urbanas marginadas a través del programa de fomento al empleo	16,291	361,389	359,413	EMPRESAS	85.00	85.00	ACUMULADO	90	106%	106%	EMPRESAS	85	85	90	106%	106%	0	0
C0202	Atención de solicitudes de financiamiento de las microempresas interesadas	38,193	10,486	7,585	SOLICITUDES	85.00	85.00	ACUMULADO	114	134%	134%	SOLICITANTES	85	85	99	116%	116%	6	30
Total		12,675,191	12,742,625	12,590,892															

Justificación de Diferencia de Avance con Respecto a las Metas Programadas


Responsable de Programa

Lc. Leonel Enrique Chavira Acosta
Jefe de Departamento de Desarrollo Industrial de Chihuahua

GOBIERNO DEL ESTADO DE CHIHUAHUA
SEGUIMIENTO A LAS METAS DEL PROGRAMA OPERATIVO ANUAL
Cierre Anual 2017

194-SECRETARÍA DE INNOVACIÓN Y DESARROLLO ECONÓMICO

Tribunal de Dependencia



M^{ra}. Alejandra De la Vega Arzpe
Secretaría de Innovación y Desarrollo Económico

GOBIERNO DEL ESTADO DE CHIHUAHUA
SEGUIMIENTO A LAS METAS DEL PROGRAMA OPERATIVO ANUAL
Cierre Anual 2017

Ultima Actualización: 31/12/2017
Hoja No. 1 de 3
Fecha Impresión 27/02/2018
PRGRREP101

134-SECRETARIA DE INNOVACION Y DESARROLLO ECONOMICO
1403100 / E20204 FOMENTO AGROINDUSTRIAL / AGROINDUSTRIA

Definición del Programa

Impulsar y fomentar el sector agroindustrial, a través de asesoría y capacitación, así como apoyos económicos.

Población	Tipo	Beneficiarios		Total
		Mujeres	Hombres	
REFERENCIA	LAS Y LOS EMPRESARIOS DEL SECTOR DE LAS MICROS Y PEQUEÑAS AGROINDUSTRIAS ESTABLECIDAS EN LAS ZONAS URBANAS	1,379	3,218	4,597
POSTERGA DA	LAS Y LOS EMPRESARIOS DEL SECTOR DE LAS MICROS Y PEQUEÑAS AGROINDUSTRIAS ESTABLECIDAS EN LAS ZONAS URBANAS	1,326	3,092	4,418
OBJETIVO	LAS Y LOS EMPRESARIOS DEL SECTOR DE LAS MICROS Y PEQUEÑAS AGROINDUSTRIAS ESTABLECIDAS EN LAS ZONAS URBANAS	16	56	72
POTENCIAL	LAS Y LOS EMPRESARIOS DEL SECTOR DE LAS MICROS Y PEQUEÑAS AGROINDUSTRIAS ESTABLECIDAS EN LAS ZONAS URBANAS	1,347	3,143	4,490
Recursos del Programa				Variación
Presupuesto Autorizado	Presupuesto Modificado	Gasto	Presup. Modificado vs Gasto	
1,901,687	1,840,367	1,802,572	37,795	

ALINEACION
Periodo 2013-2018

Eje M4 Macro Programa
Tema 10 Sector agroalimentario
Subtema 00 Sector agroalimentario
Objetivo 001 Construir un sector agropecuario y pesquero productivo que garantice la seguridad alimentaria del país.
Estrategia 001 Impulsar la productividad en el sector agroalimentario mediante la inversión en el desarrollo de capital físico, humano y tecnológico.
Línea de Acción 007 Fomentar la productividad en el sector agroalimentario, con un énfasis en proyectos productivos sostenibles, el desarrollo de capacidades técnicas, productivas y comerciales, así como la integración de circuitos locales de producción, comercialización, inversión, financiamiento y ahorro.

FUENTES DE FINANCIAMIENTO

Clave	Fuente	Origen	Porcentaje	Autorizado	Modificado	Gasto	Variación
110117	RECURSOS DEL ESTADO 2017	ESTATAL	100.00	1,901,687	1,840,367	1,802,572	37,795

GOBIERNO DEL ESTADO DE CHIHUAHUA
SEGUIMIENTO A LAS METAS DEL PROGRAMA OPERATIVO ANUAL
Cierre Anual 2017

Última Actualización: 31/12/2017
Hoja No. 2 de 3
Fecha Impresión: 27/02/2018
PBRREP/01

134-SECRETARÍA DE INNOVACIÓN Y DESARROLLO ECONÓMICO
1403100 / E20204 - FOMENTO AGRONINDUSTRIAL / AGRONINDUSTRIA

FIN

Contribuir a la integración de las micro, pequeñas y medianas empresas agroindustriales con productores de leche, nuez, carne, manzana, durazno, chile verde y forestales del Estado a través del incremento de su competitividad.

PROPOSITO
Las y los empresarios del sector de las Micros y Pequeñas agroindustrias establecidas en las zonas urbanas incrementar su competitividad

Referencia	Resumen Narrativo	Presupuesto Autorizado	Presupuesto Modificado	Cabo Acumulado	Meta del Objetivo		Clasificación	Avance Acumulado Anual de la Meta del Objetivo		Meta de Beneficiarios		Avance Acumulado Anual de la Meta de Beneficiarios							
					Valor Programado	Valor Reprogramado		Valor Logrado	% Valor Logrado vs Programado	Valor Logrado	% Valor Logrado vs Reprogramado	Valor Programado	Valor Reprogramado	Valor Logrado	% Valor Logrado vs Programado	% Valor Logrado vs Reprogramado	Mujeres	Hombres	
C01	Apoyos económicos a las Micro y Pequeñas empresas agroindustriales de zonas urbanas otorgados	1,798,437	1,737,117	1,704,474	EMPREASAS	16,00	16,00	ACUMULADO	12	75%	75%	EMPREASAS	16	16	10	63%	63%	0	0
C0101	Calendarización de visitas de seguimiento a los proyectos apoyados	1,003,437	935,617	933,110	VISITAS	16,00	16,00	ACUMULADO	16	100%	100%	LAS Y LOS EMPRESARIOS DEL SECTOR DE LAS MICROS Y PEQUEÑAS AGRONINDUSTRIAS ESTABLECIDAS EN LAS ZONAS URBANAS	16	16	15	94%	94%	0	0
C0102	Gestión de proyectos agroindustriales	795,000	801,500	771,363	GESTIONES	16,00	16,00	ACUMULADO	13	81%	81%	LAS Y LOS EMPRESARIOS DEL SECTOR DE LAS MICROS Y PEQUEÑAS AGRONINDUSTRIAS ESTABLECIDAS EN LAS ZONAS URBANAS	16	16	12	75%	75%	0	0
C02	Servicios de asesoría técnica a las y los empresarios del sector de las Micros y Pequeñas agroindustrias en procesos productivos y/o información de los programas brindados	103,250	103,250	98,099	EMPREASAS MUJERES	56,00 16,00	56,00 16,00	ACUMULADO ACUMULADO	100 32	179% 200%	179% 200%	EMPREASAS MUJER	56 16	56 16	32 32	171% 200%	171% 200%	0 23	0 0
C0201	Vinculación de las empresas con instituciones públicas o privadas	1,850	1,850	98,099	EMPRESAS	16,00	16,00	ACUMULADO	53	331%	331%	EMPRESAS	16	16	50	313%	313%	0	0
C0202	Planearción de Visitas técnicas a las empresas agroindustriales	101,800	101,800	98,099	VISITAS	24,00	24,00	ACUMULADO	23	96%	96%	LAS Y LOS EMPRESARIOS DEL SECTOR DE LAS MICROS Y PEQUEÑAS AGRONINDUSTRIAS ESTABLECIDAS EN LAS ZONAS URBANAS	24	24	22	92%	92%	0	0
Total		1,901,687	1,840,367	1,802,572															

Justificación de Diferencia de Avance con Respecto a las Metas Programadas

Responsable de Programa


Ing. Jose Martin Garcia Villa
Jefe de Departamento de Integración y Fomento Agroindustrial

GOBIERNO DEL ESTADO DE CHIHUAHUA
SEGUIMIENTO A LAS METAS DEL PROGRAMA OPERATIVO ANUAL
Cierre Anual 2017

Última Actualización: 31/12/2017
Hoja No. 3 de 3
Fecha Impresión 27/02/2018
PBBRREP101

134-SECRETARÍA DE INNOVACIÓN Y DESARROLLO ECONÓMICO

Taller de Dependencia



H. Alejandra De la Vega Arzpe
Secretaría de Innovación y Desarrollo Económico

GOBIERNO DEL ESTADO DE CHIHUAHUA
SEGUIMIENTO A LAS METAS DEL PROGRAMA OPERATIVO ANUAL
Cierre Anual 2017

Ultima Actualización: 31/12/2017

Hoja No. 1 de 3

Fecha Impresión: 27/02/2018

RSRREP101

134-SECRETARÍA DE INNOVACION Y DESARROLLO ECONOMICO

1403200 / E20301 FOMENTO AL DESARROLLO ECONOMICO / MERCADO INTERNO Y SERVICIOS

Definición del Programa		Beneficiarios					Mujeres	Hombres	Total
Objetivo	Referencia	Recurso del Programa	Costo	Presupuesto Modificado	Presupuesto Autorizado	Variancia Modificado vs. Costo			
Fomentar y desarrollar una cultura empresarial con responsabilidad a las micro, pequeñas y medianas empresas (MPY-MES) a través de la capacitación, consultoría y asesoría por medio de centros regionales de atención empresarial.									
OBJETIVO	LAS Y LOS MICRO EMPRESARIOS DEL SECTOR ECONOMICO		4,000	5,000	9,000				
POSTERGA DA	LAS Y LOS MICRO EMPRESARIOS DEL SECTOR ECONOMICO		1,000	1,000	2,000				
POTENCIAL	LAS Y LOS MICRO EMPRESARIOS DEL SECTOR ECONOMICO		5,000	6,000	11,000				
REFERENCIA	LAS Y LOS MICRO EMPRESARIOS DEL SECTOR ECONOMICO		6,000	9,000	15,000				
Recursos del Programa			Costo	Presupuesto Modificado	Presupuesto Autorizado	Variancia Modificado vs. Costo			
			2,689,205	2,709,728	3,018,920	20,523			

ALINEACION

Periodo 2013-2018

Alineación al Plan Nacional de Desarrollo	
Eje	14 México Próspero
Tema	08 Fomento económico, política sectorial y regional
Subtema	00 Fomento económico, política sectorial y regional
Objetivo	001 Desarrollar los sectores estratégicos del país.
Estrategia	004 Impulsar a los emprendedores y fortalecer a las micro, pequeñas y medianas empresas.
Línea de Acción	001 Apoyar la inserción exitosa de las micro, pequeñas y medianas empresas a las cadenas de valor de los sectores estratégicos de mayor dinamismo, con más potencial de crecimiento y generación de empleo, de común acuerdo con los gobiernos de las entidades federativas del país.

FUENTES DE FINANCIAMIENTO

Clave	Fuente	Origen	Porcentaje	Autorizado	Modificado	Costo	Variación
110117	RECURSOS DEL ESTADO 2017	ESTATAL	100.00	3,018,920	2,709,728	2,689,205	20,523

GOBIERNO DEL ESTADO DE CHIHUAHUA
SEGUIMIENTO A LAS METAS DEL PROGRAMA OPERATIVO ANUAL
Cierre Anual 2017

Última Actualización: 31/12/2017
Hoja No. 2 de 3
Fecha Impresión: 27/02/2018
FRSRRF0101


134-SECRETARÍA DE INNOVACIÓN Y DESARROLLO ECONÓMICO
1402200 / E20301 FOMENTO AL DESARROLLO ECONÓMICO / MERCADO INTERNO Y SERVICIOS

FIN Contribuir al impulso de la generación de empleos por medio de la recuperación y el crecimiento de sectores estratégicos y de alto valor agregado a través de apoyos que reciban las y los micro empresarios del sector económico PROPOSITO Las y los micro empresarios del sector económico reciban apoyos para sus empresas

Referencia	Resumen Narrativo	Presupuesto Autorizado	Presupuesto Modificado	Gasto Acumulado	Meta del Objetivo			Avance Acumulado Anual de la Meta del Objetivo			Meta de Beneficiarios			Avance Acumulado Anual de la Meta de Beneficiarios			
					Valor Programado	Valor Reprogramado	Clasificación	Valor Logrado	% Valor Logrado vs Programado	% Valor Logrado vs Reprogramado	Valor Programado	Valor Reprogramado	Valor Logrado	% Valor Logrado vs Programado	% Valor Logrado vs Reprogramado	Mujeres	Hombres
C01	Gestiones para las y los emprendedores por medio del Sistema de Apertura Rápida de Empresas (SARE) otorgadas	1,457,920	1,143,728	1,123,205	15,000.00	15,000.00	ACUMULADO	25,398	189%	189%	15,000	15,000	25,398	189%	189%	0	0
C0101	Atención a las y los usuarios para la apertura de nuevos negocios	1,266,690	959,488	938,965	14,000.00	14,000.00	ACUMULADO	25,925	185%	185%	14,000	14,000	25,925	185%	185%	0	0
C0102	Gestión de Registro de signos distintivos para productos y servicios chihuahuenses	184,240	184,240	184,240	120.00	120.00	ACUMULADO	149	124%	124%	120	120	149	124%	124%	0	0
					12.00	12.00	ACUMULADO	17	142%	142%	12	12	17	142%	142%	9	0
C02	Servicios de constitución de Sociedades de Responsabilidad Limitada de M.I. y Cooperativas a través de la Ventanilla Única de Gestión (VUG) brindados				80.00	80.00	ACUMULADO	49	61%	61%	80	80	49	61%	61%	0	0
C0201	Gestión y acompañamiento en la apertura de empresas (VUG)				2,100.00	2,100.00	ACUMULADO	2,125	101%	101%	2,100	2,100	2,125	101%	101%	0	0
C0202	Gestión para la realización de modificaciones de escrituras ante el Registro Público de la Propiedad				22.00	22.00	ACUMULADO	9	41%	41%	22	22	9	41%	41%	0	0
C03	Servicios de consultoría en desarrollo regional brindados	1,566,000	1,566,000	1,566,000	75.00	75.00	ACUMULADO	0	0%	0%	75	75	0	0%	0%	0	0
C0301	Coordinación de diplomados en desarrollo de capacidades regionales	1,566,000	1,566,000	1,566,000	45.00	45.00	ACUMULADO	0	0%	0%	45	45	0	0%	0%	0	0
C0302	Gestión de proyectos de desarrollo económico e impacto regional				30.00	30.00	ACUMULADO	0	0%	0%	30	30	0	0%	0%	0	0
	Total	3,018,920	2,709,728	2,689,205													

Justificación de Diferencia de Avance con Respecto a las Metas Programadas

Responsable de Programa




Lic. Gil Osvaldo Sánchez Chaparro
Jefe de Departamento Estatal de Mejora Regulatoria

GOBIERNO DEL ESTADO DE CHIHUAHUA
SEGUIMIENTO A LAS METAS DEL PROGRAMA OPERATIVO ANUAL
Cierre Anual 2017

Ultima Actualización: 31/12/2017
Hoja No. 3 de 3
Fecha Impresión 27/02/2018
FRBRREF101

134-SECRETARIA DE INNOVACION Y DESARROLLO ECONOMICO

Tribunal de Dependencia


Mg. Alejandra De la Vega Arzpe
Secretaría de Innovación y Desarrollo Económico

GOBIERNO DEL ESTADO DE CHIHUAHUA
SEGUIMIENTO A LAS METAS DEL PROGRAMA OPERATIVO ANUAL
Cierre Anual 2017

Ultima Actualizacion: 31/12/2017
Hoja No. 1 de 3
Fecha Impresión 27/02/2018
FBRREP701

134-SECRETARIA DE INNOVACION Y DESARROLLO ECONOMICO

1403300 / E20902 FOMENTO AL COMERCIO EXTERIOR / COMERCIO EXTERIOR

Definición del Programa

Desarrollo y fortalecimiento de las micro, pequeñas y medianas empresas (MIPYMES) del sector comercial con capacidad de exportación, por medio de asesoría, capacitación y participación en ferias y misiones internacionales.

Población	Tipo	Beneficiarios		Total
		Mujeres	Hombres	
OBJETIVO	LAS Y LOS EMPRESARIOS DEL SECTOR COMERCIAL CON POTENCIAL EXPORTADOR	100	160	260
POSTERGA DA	LAS Y LOS EMPRESARIOS DEL SECTOR COMERCIAL CON POTENCIAL EXPORTADOR	100	140	240
REFERENCIA	LAS Y LOS EMPRESARIOS DEL SECTOR COMERCIAL CON POTENCIAL EXPORTADOR	240	360	600
POTENCIAL	LAS Y LOS EMPRESARIOS DEL SECTOR COMERCIAL CON POTENCIAL EXPORTADOR	200	300	500
Recursos del Programa				
Presupuesto Autorizado	Presupuesto Modificado	Gasto	Presup. Modificado vs Gasto	Variación
2,535,320	1,581,176	1,261,044		320,132

ALINEACIÓN

Periodo 2013-2018

Alineación al Plan Nacional de Desarrollo

Eje	M4	México Próspero
Tema	07	Competencia y desregulación
Subtema	00	Garantizar reglas claras que incentiven el desarrollo de un mercado interno competitivo.
Objetivo	001	Promover mayores niveles de inversión a través de una regulación apropiada y una promoción eficiente.
Estrategia	004	
Línea de Acción		

FUENTES DE FINANCIAMIENTO

Clave	Fuente	Origen	Porcentaje	Autorizado	Modificado	Gasto	Variación
110117	RECURSOS DEL ESTADO 2017	ESTATAL	100.00	2,535,320	1,581,176	1,261,044	320,132

MS

GOBIERNO DEL ESTADO DE CHIHUAHUA
SEGUIMIENTO A LAS METAS DEL PROGRAMA OPERATIVO ANUAL
Cierre Anual 2017

Última Actualización: 31/12/2017

Hoja No. 2 de 3

Fecha Impresión: 27/02/2018

PRBRREP101

134-SECRETARÍA DE INNOVACION Y DESARROLLO ECONOMICO

1403300 / E20302 FOMENTO AL COMERCIO EXTERIOR / COMERCIO EXTERIOR

FIN

Contribuir en la mejora de la competitividad de las y los empresarios del sector comercial con potencial exportador a través del fortalecimiento de su productividad en el mercado internacional

PROPOSITO
Las y los empresarios del sector comercial con potencial exportador fortalecen su productividad en el mercado internacional

Referencia	Resumen Narrativo	Presupuesto Autorizado	Presupuesto Modificado	Gasto Acumulado	Meta del Objetivo			Avance Acumulado Anual de la Meta del Objetivo		Tipo	Meta de Beneficiarios		Avance Acumulado Anual de la Meta de Beneficiarios		Mujeres	Hombres	
					Valor Programado	Valor Reprogramado	Clasificación	% Valor Logrado vs Programado	% Valor Logrado vs Reprogramado		Valor Programado	Valor Reprogramado	Valor Logrado	% Valor Logrado vs Programado			% Valor Logrado vs Reprogramado
C01	Servicios de asesoría integral a las y los empresarios de las MIPYMES comerciales exportadoras del Estado obregados	885,000	657,195	338,942	110.00	110.00	ACUMULADO	112	102%	102%	110	110	112	102%	102%	0	0
C0101	Atención a las y los empresarios en materia de comercio exterior a través de Pysexporta	870,000	642,195	335,928	100.00	100.00	ACUMULADO	60	60%	60%	100	100	60	60%	60%	0	0
C0102	Preparación de cursos de capacitación en materia de comercio exterior	15,000	15,000	3,114	3.00	3.00	ACUMULADO	2	67%	67%	30	30	15	50%	50%	15	0
C02	Apoyos a las empresarias y los empresarios de las MIPYMES con oferta exportable realizados	1,650,320	923,981	922,102	30.00	30.00	ACUMULADO	15	50%	50%	30	30	15	50%	50%	15	0
C0201	Elaboración de fichas informativas acerca de los servicios aplicados a los productos	100,000	100,000	100,000	12.00	12.00	ACUMULADO	15	125%	125%	12	12	14	117%	117%	0	0
C0202	Participación en eventos de Ferias Internacionales y Misiones Comerciales de las y los empresarios con oferta exportable a través de stands y agencias de negocios	1,550,320	823,981	822,102	9.00	9.00	ACUMULADO	3	33%	33%	9	9	3	33%	33%	0	0
Total		2,535,320	1,581,176	1,261,044													

Justificación de Diferencia de Avances con Respecto a las Metas Programadas

Este programa presupuestario se encuentra en reestructura organizacional y presupuestal, por lo que el cumplimiento de metas se verá reflejado e integrado en el siguiente mes, según el sector que se atienda.

Responsable de Programa


Lc. Anselma Macías Jurado

Jefe de Departamento de Comercio Exterior

GOBIERNO DEL ESTADO DE CHIHUAHUA
SEGUIMIENTO A LAS METAS DEL PROGRAMA OPERATIVO ANUAL
Cierre Anual 2017

134-SECRETARÍA DE INNOVACIÓN Y DESARROLLO ECONÓMICO

Titular de Dependencia



H. Alejandra De la Vega Arzpe
Secretaría de Innovación y Desarrollo Económico

GOBIERNO DEL ESTADO DE CHIHUAHUA
SEGUIMIENTO A LAS METAS DEL PROGRAMA OPERATIVO ANUAL
Cierre Anual 2017

Última Actualización: 31/12/2017
Hoja No. 1 de 2
Fecha Impresión: 27/02/2018
FMRREP-101

134-SECRETARIA DE INNOVACION Y DESARROLLO ECONOMICO

7642417 / E20401 CONVENIO CON LA SECRETARIA DE TURISMO-SECTUR 2017 / TURISMO

Definición del Programa		Beneficiarios				
		Mujeres	Hombres	Total		
Programa que fortalece el desarrollo de la oferta turística mediante la ejecución de proyectos, estudios e investigaciones en los rubros de infraestructura y servicios; mejoramiento de imagen urbana; equipamiento; rehabilitación de sitios de interés; rutas, circuitos y corredores en materia turística. Se benefician las zonas con vocación turística del Estado de Chihuahua.						
REFERENCIA	Tipo			20		
OBJETIVO	ZONAS TURISTICAS			5		
POSTERGA DA	ZONAS TURISTICAS			10		
POTENCIAL	ZONAS TURISTICAS			15		
Recursos del Programa						
Presupuesto Autorizado	Presupuesto Modificado	Gasto	Presup. Modificados/Gasto		Variación	
52,500,000	41,769,197				41,769,197	

Alineación al Plan Nacional de Desarrollo		Periodo	2013-2018		
Eje	N4	México Próspero			
Tema	11	Sector turístico			
Subtema	00	Sector turístico			
Objetivo	001	Aprovechar el potencial turístico de México para generar una mayor derrama económica en el país.			
Estrategia	001	Impulsar el ordenamiento y la transformación del sector turístico.			
Línea de Acción	002	Promover la concurrencia de las acciones gubernamentales de las entidades federativas en materia de turismo, con las del Gobierno Federal.			

Fuentes de Financiamiento		Origen	Porcentaje	Autorizado	Modificado	Gasto	Variación	
OTRAS FUENTES DE FINANCIAMIENTO		ESTATAL	0.00	0	0	0	0	
Clave	Fuente	Programa	Origen	Porcentaje	Autorizado	Modificado	Gasto	Variación
155617	CONTRAPARTE ESTATAL REASIGNACIONES DE RECURSOS FEDERALES SECRETARIA DE TURISMO 2017	7642417	ESTATAL	33.33	17,500,000	7,369,197	0	7,369,197
559517	REASIGNACIONES DE RECURSOS FEDERALES SECRETARIA DE TURISMO 2017	7642417	FEDERAL	66.67	35,000,000	34,400,000	0	34,400,000

GOBIERNO DEL ESTADO DE CHIHUAHUA
SEGUIMIENTO A LAS METAS DEL PROGRAMA OPERATIVO ANUAL
Cierre Anual 2017

Última Actualización: 31/12/2017
Hoja No. 2 de 2
Fecha Impresión: 27/02/2018
PBRREF-101

134-SECRETARÍA DE INNOVACIÓN Y DESARROLLO ECONÓMICO
7642417 / E20401 / CONVENIO CON LA SECRETARÍA DE TURISMO-SECTUR 2017 / TURISMO

FIN

Contribuir a fortalecer la oferta turística mediante el desarrollo de productos competitivos con inversión pública y privada en la ejecución de proyectos, estudios e investigaciones en los rubros de infraestructura y servicios turísticos, en las zonas con vocación turística del Estado de Chihuahua

PROPÓSITO
Las zonas con vocación turística del Estado de Chihuahua cuentan con productos turísticos competitivos

Referencia	Resumen Narrativo	Presupuesto Autorizado	Presupuesto Modificado	Gasto Acumulado	Meta del Objeto				Avance Acumulado Anual de la Meta del Objeto				Meta de Beneficiarios				Avance Acumulado Anual de la Meta de Beneficiarios				
					Unidad de Medida	Valor Programado	Valor Reprogramado	Clasificación	Valor Logrado	% Valor Logrado vs Valor Programado	Valor Logrado	% Valor Logrado vs Valor Reprogramado	Tipo	Valor Programado	Valor Reprogramado	Valor Logrado	% Valor Logrado vs Programado	% Valor Logrado vs Reprogramado	Mujeres	Hombres	
C01	Proyectos de desarrollo turístico concluidos.		3,000,000		PROYECTOS	1.00		1.00	ACUMULADO	0	0%	0	0%		5	5	0	0%	0%	0	0
C0101	Elaboración de planos arquitectónicos		3,000,000		PLANO	6.00		6.00	ACUMULADO	0	0%	0	0%		5	5	0	0%	0%	0	0
C0102	Planeación de vistas de inspección a zonas turísticas				VISTAS DE INSPECCION	15.00		15.00	ACUMULADO	13	87%	5	100%		5	5	5	100%	100%	0	0
C02	Obras de inversión turística concluidas	52,500,000	38,769,197		OBRAS	1.00		1.00	ACUMULADO	0	0%	5	0%		5	5	0	0%	0%	0	0
C0201	Evaluación de Proyectos Ejecutivos de Obra de Inversión Turística	52,500,000	38,769,197		PROYECTOS	1.00		1.00	ACUMULADO	2	200%	2	200%		5	5	5	100%	100%	0	0
C0202	Recepción de Proyectos Ejecutivos de Obra de Inversión Turística				PROYECTOS	25.00		25.00	ACUMULADO	1	4%	1	4%		5	5	5	100%	100%	0	0
	Total	52,500,000	41,769,197																		

Justificación de Diferencia de Avance con Respecto a las Metas Programadas

Se reintegraron los recursos financieros al Gobierno Federal, debido al poco tiempo con que se contaba para la tramitación administrativa así como la ejecución de los proyectos y obra.

Responsable de Programa

Lt. Edy Sergio Parillo Siqueiros
Jefe del Departamento de Planeación Turística

Titular de Dependencia

Ing. Alejandra De la Vega Arzpe
Secretaría de Innovación y Desarrollo Económico